

附件二：

中国线缆产业最具竞争力企业评测数据报送操作手册

一、数据报送通道使用建议.....	2
二、数据报送通道入口.....	2
三、在报送通道注册企业帐号（如果已经注册可跳过这一步操作）.....	3
四、企业申请审核通过首次登录报送通道，初始化密码（之后登录直接参照第五点的操作）.....	5
五、登录报送通道.....	6
六、完成数据申报工作.....	7
七、申报数据审核不通过，重新申报.....	10
八、找回密码.....	12
九、忘记登录账号/更换登录账号.....	13
十、修改登录密码.....	13
十一、问题反馈.....	14

一、数据报送通道使用建议

操作系统建议使用：Windows 7、Windows 10

浏览器建议使用：Chrome

二、数据报送通道入口

2.1、 打开浏览器，进入中国电线电缆网（网址：<http://www.cwc.net.cn/>）。

2.2、 找到数据填报入口，鼠标点击进入。参考下图红框区域：



2.3、 打开数据报送通道登录页面，显示效果参考下图。



三、在报送通道注册企业帐号（如果已经注册可跳过这一步操作）

3.1、点击【注册新企业】链接，开始注册。参考下图的红框区域：



用户登录

请输入账号

请输入密码

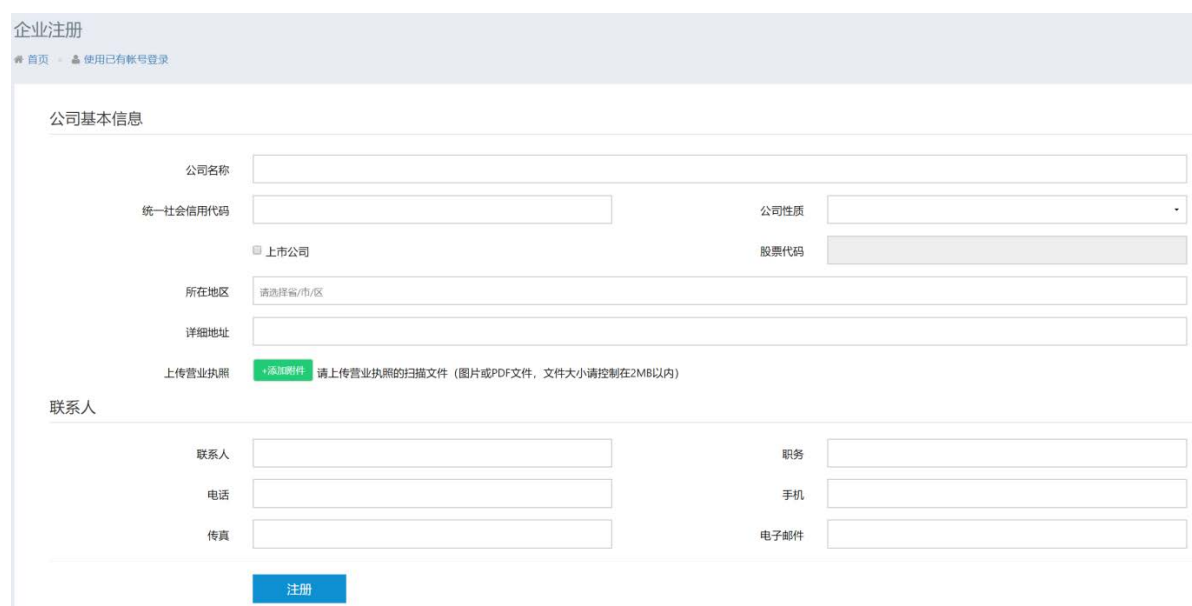
请输入验证码 7806

记住密码 [找回密码](#)

登录

注册新企业

3.2、依据注册要求，填写企业的真实信息，完成注册。内容参考下图：



企业注册

首页 · 使用已有帐号登录

公司基本信息

公司名称

统一社会信用代码

公司性质

上市公司

股票代码

所在地区 请选择省/市/区

详细地址

上传营业执照 [+添加附件](#) 请上传营业执照的扫描文件（图片或PDF文件，文件大小请控制在2MB以内）

联系人

联系人

电话

传真

职务

手机

电子邮件

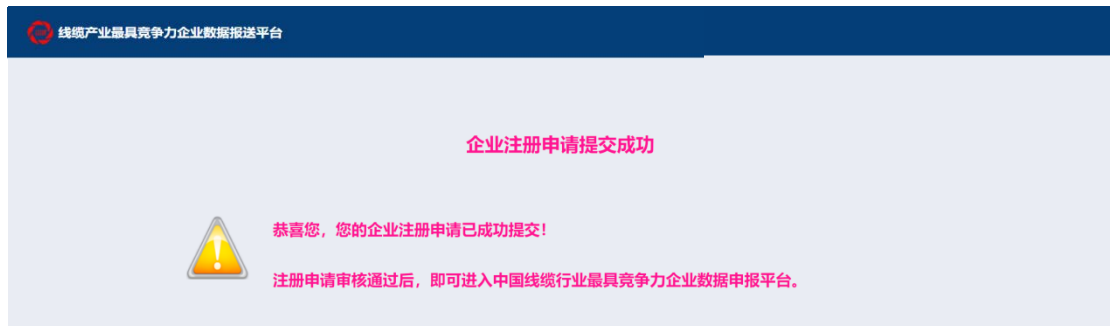
注册

注：

i、企业数据请务必填写真实的准确信息。

ii、电子邮件请填写常用的 Email 地址，企业资料注册成功后将通过该 Email 进行通道的登录和发送通知信息。

3.3、企业信息填写完毕后，点击【注册】按钮，提交注册申请。显示下图内容则表示注册申请已提交成功，待申请审核通过后即可登录申报通道。



3.4、企业注册申请审核通过，将收到如下邮件内容。开始登录申报通道，完成数据的申报工作。

尊敬的用户，您好！

贵企业【XXXXXXXX】在【中国线缆行业最具竞争力企业数据申报平台】的注册申请已经审核通过，您可以通过注册时所用的邮箱帐号登录平台开始相关工作！

四、企业申请审核通过首次登录报送通道，初始化密码（之后登录直接参照第五点的操作）

- 4.1、 通过报送通道的入口（参考第二点的说明），进入登录页面。
- 4.2、 首次登录，输入【注册时所用的邮箱地址】和【验证码】，点击登录，开始进行密码初始化。



用户登录

请输入账号
填写注册时所用的邮箱地址

请输入密码
密码不用填写

请输入验证码
填写右侧显示的验证码

0283

记住密码 [找回密码](#)

登录

[注册新企业](#)

- 4.3、 收到验证码邮件（如长时间没有收到验证码邮件，返回首页重复 4.2 的操作），完成密码初始化，参照下图进行操作。



初始化登录密码

首页 > 初始化登录密码

操作提示：
1、您的帐号尚未设置密码，请先设置密码才能进行正常操作。
2、验证码已发送到您的邮箱，请查收邮件以获取验证码。
注：如果长时间未收到验证码邮件，请返回首页重新登录，我们将会重新发送新的验证码邮件！

邮箱 unciaallen@foxmail.com

验证码 填写邮件收到的6位数字验证码

密码 请输入密码

确认密码 设置登录密码。注：密码长度最少为6位。
请输入密码

设置密码

五、登录报送通道

5.1、通过报送通道入口（参考第二点的说明），进入登录页面。

5.2、参照下图填写内容，点击【登录】按钮，进入申报通道。

用户登录

请输入账号
填写注册时所用的邮箱地址

请输入密码
填写设置的密码

请输入验证码
填写右侧显示的验证码

记住密码 [找回密码](#)

登录

[注册新企业](#)

5.3、登录成功，进入我的工作台。



六、完成数据申报工作

6.1、在左侧功能列表选择【我的工作台】或【问卷调查管理】，可看到待申报的问卷列表，鼠标点击【开始填报】，开始进行数据申报。



6.2、开始申报数据前，请认真阅读填报说明。

6.3、完成企业基础资料数据申报，参照下图，完成后点下一步。

填写调查问卷

我的工作台 > 调查问卷列表 > 填写调查问卷

返回 暂存 提交

公司基本信息

公司名称: [输入框]
统一社会信用代码: [输入框] 公司性质: [下拉菜单]
 上市公司

公司总人数: [0] 工程技术人员人数: [0]
高管人数: [0] 受高等教育人数 (大专以上): [0]

详细地址: [输入框]

联系人

联系人: [XX联系人] 职务: [XX]
电话: [XXXXXXXXXX] 手机: [XXXXXXXXXX]

6.4、完成竞争力数据的申报，完成左侧列表中所有步骤的数据，下图为示例数据，实际填报时会有所不同。

填写调查问卷

我的工作台 > 调查问卷列表 > 填写调查问卷

返回 暂存 提交

直接指标

进四年销售收入 (不含税、单位: 万元) *

2015	
2016	
2017	
2018	

近三年利润总额 (单位: 万元) *

2016	
2017	
2018	

2018年净资产收益率 *

6.5、上传承诺书。依据操作提示，进行相关的操作，完成承诺书的上传操作。内容参照下图：

返回 暂存 提交

上传承诺书

操作提示:

- 1、请首先下载承诺书模板。
- 2、依据承诺书模板中的要求填写真实的资料，打印后盖公章。
- 3、将盖公章的文件扫描为图片或PDF文件进行上传。

注：上传的文件大小请控制在2MB以内。

下载承诺书模板

消息路径 (1).txt

上传承诺书

+添加附件

上一步

6.6、操作说明


暂存：在填报过程中临时存储数据，即数据的填报过程可以分多次进行，第一天填报了部分数据，进行暂存，第二天可以在第一天填报的基础上继续进行。（注意：如果不执行暂存，直接关闭浏览器则填报的数据将会丢失）

提交：调查问卷的所有数据都填报完成并确认无误后，执行提交操作，将数据提交审核。

（注意：1、执行提交操作前需先执行暂存操作，以避免数据提交不完整的情况发生。2、执行提交操作后数据将不能再进行修改。）



七、申报数据审核不通过，重新申报

 线缆产业最具竞争力企业数据报送平台

7.1、如果申报的数据审核，没有通过，会收到如下图所示的通知邮件

尊敬的企业用户，您好！

调查问卷【xxxxxxx】，您申报的数据未能通过审核，请尽快登录中国线缆行业最具竞争力企业数据申报平台查看具体内容，并重新提报数据，感谢您的配合！

7.2、收到通知邮件后，登录申报通道，进入【我的工作台】，即可看到需要填报的问卷内容。

7.3、查看调查问卷，审核不通过的项目会有红色提示框显示，如下图所示：

查看调查问卷

我的工作台 > 调查问卷列表 > 查看调查问卷

返回

1 填报说明

2 基础资料

3 第一组

4

第一组

进四年销售收入（不含税、单位：万元）


2015		i	↺
2016	2016	i	↺
2017	2017	i	↺
2018	2018	i	↺

近三年利润总额（单位：万元）

2016			i	↺
2017	2017	i	↺	
2018	2018	i	↺	

7.4、点击【提交数据】操作，依据审核意见重新提交数据。如下图所示：

近三年利润总额（单位：万元）

2016			i	↺
------	--	---	---	---

提交数据

7.5、重新提交数据后，执行保存操作，完成数据的重新申报。

直接指标历史记录 ×

年份	提交内容	提交人员	提交时间	审核人员	审核意见	审核时间
审核人员						
审核意见						
数据填写不完整，请完善数据！						
审核时间						
近三年利润总额（单位：万元）*						
2016						

重新提交数据

保存取消

八、找回密码

如发生忘记登录密码的情况，通过如下操作可以帮助您找回密码。

8.1、进入申报通道的登录页面，点击【找回密码】链接，如下图所示：



用户登录

请输入账号

请输入密码

请输入验证码 8906

记住密码 [找回密码](#)

登录

[注册新企业](#)

8.2、在找回密码页面中，依据提示进行操作即可找回密码。如下图所示：



找回密码

首页 - 找回密码

操作提示：
1、输入您注册时所用的邮箱帐号。
2、鼠标点击下方的【找回密码】按钮。
操作成功后，请注意查收您的邮件，我们将通过邮件帮您找回密码。

邮箱帐号

[找回密码](#)

8.3、找回密码操作成功，您会收到如下邮件，用邮件中发送给您的密码即可登录申报通道。

尊敬的用户，您好！

您在竞争力数据申报平台的登录密码为：[REDACTED]，您可以使用该密码登录平台。请不要向任何人泄露您的的密码。

九、忘记登录账号/更换登录账号

如您在登录数据申报通道时，遇到忘记登录账号或需要更换账号时，请通过以下方式与我们联系。

联系人：沈俊林


联系电话：15021162448

Email 地址：jingzhengli@secri.com

将需要更换的 Email 账号告知联系人后，会接收到【企业登录邮箱变更】的通知邮件，

邮件内容如下所示：

尊敬的用户，您好！

贵企业【】在【中国线缆行业最具竞争力企业数据申报平台】的登录账号已进行更新，请您使用更新后的账号登录平台，开始相关工作。

登录账号：

在首次登录时请使用空白密码进行登录，完成密码初始化后即可开始相关工作。

收到通知邮件后，即可使用新的登录账号，进行密码初始化操作（[参照第四点的说明](#)）。

十、修改登录密码

点击右侧的下拉菜单，选择其中的【修改密码】，进行密码的修改，操作步骤如下：

- 1、在【旧密码】处填入当前使用的密码
- 2、在【新密码】和【确认密码】处填入要修改的密码
- 3、点击提交保存，完成密码的修改。

如下图所示：



十一、问题反馈

如您在使用过程中遇到问题，请发邮件到：jingzhengli@secr.com，我们会尽快给予您帮助！